

PHỤ LỤC II

Hướng dẫn học sinh, cha mẹ học sinh thao tác trên hệ thống tuyển sinh đầu cấp Kỳ tuyển sinh vào 10 THPT năm học 2026-2027


1. TRA CỨU THÔNG TIN TUYỂN SINH

Mục đích: Chức năng này cho phép Phụ huynh học sinh/học sinh xem thông tin tuyển sinh

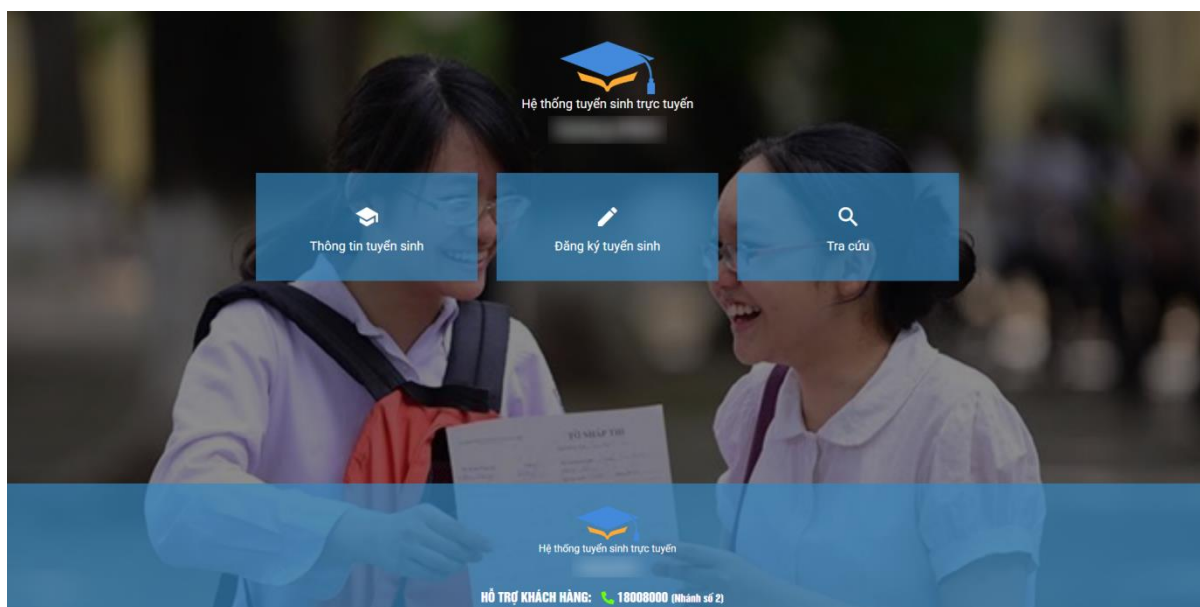
1.1. Truy cập hệ thống:

Truy cập trang web dành cho Phụ huynh học sinh/học sinh:

<https://tsdc.edu.vn/quang-ninh>



Quét mã QR để truy cập



Màn hình trang Web dành cho Phụ huynh học sinh/học sinh

1.2. Truy cập Thông tin tuyển sinh:

Các bước thực hiện:

1. Nhấn vào chức năng **Thông tin tuyển sinh**



2. Hệ thống hiển thị màn hình **Thông tin tuyển sinh** và các tiêu chí tìm kiếm:

THÔNG TIN TUYỂN SINH				
Tuyển sinh 10 năm học				
	Thời gian	Trạng thái	Thông tin khác	Xem quy chế tuyển sinh
Ngày đăng ký hồ sơ	13/03/2025 - 30/04/2025			
Ngày xét duyệt hồ sơ	01/03/2025 - 06/04/2025	Đang diễn ra		
Ngày công bố kết quả	01/03/2025 - 28/03/2025			

1.2.1. Xem Thông tin tuyển sinh

Để xem **thông tin tuyển sinh**, người dùng thực hiện các bước sau:

1. Chọn **Năm học, Đơn vị, Cấp học**.

Ví dụ:

Năm học **2026-2027**

Đơn vị: **Sở Giáo dục và Đào tạo Tỉnh**

Cấp học **THPT**

2. Nhấn chọn

Tìm kiếm

3. Xem thông tin Đợt tuyển sinh Hệ thống trả về theo tiêu chí người dùng chọn

The screenshot shows the 'THÔNG TIN TUYỂN SINH' page. At the top, there is a search bar with three dropdown menus: 'Năm học *' (Year), 'Đơn vị *' (Unit), and 'Cấp học *' (Level). The selected values are '2026-2027', 'Sở Giáo dục và Đào tạo Tỉnh Quảng Ninh', and 'THPT' respectively. A 'Tìm kiếm' (Search) button is located below these filters. Below the search bar, there is a table with the following columns: 'Thời gian' (Time), 'Trạng thái' (Status), 'Thông tin khác' (Other information), and 'Xem quy chế tuyển sinh' (View admission regulations). The table contains several rows of data, including dates for registration, review, and results. A green button labeled 'Đang diễn ra' (Ongoing) is visible in the table.

1.2.2. Xem thông tin Chỉ tiêu của trường

Các bước thực hiện:

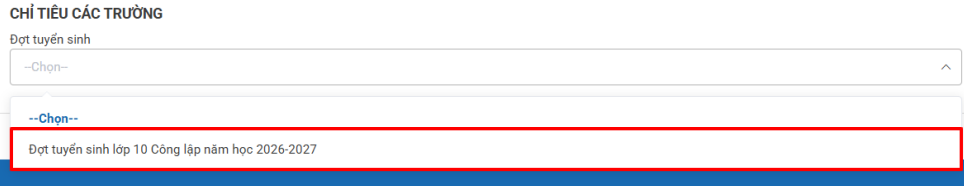
1. Nhấn chọn **Chỉ tiêu tuyển sinh**.
2. Hệ thống hiển thị màn hình **Chỉ tiêu tuyển sinh**

The screenshot shows the 'THÔNG TIN TUYỂN SINH' page with the search filters and the 'Chỉ tiêu các trường' (Admission quotas) section. The search filters are the same as in the previous screenshot. The 'Chỉ tiêu các trường' section is highlighted with a red box and contains a dropdown menu for 'Đợt tuyển sinh' (Admission batch) with the value '-Chọn-' (Select).

Để xem thông tin **Chỉ tiêu các trường**, người dùng thực hiện các bước:

1. Chọn **Đợt tuyển sinh**.

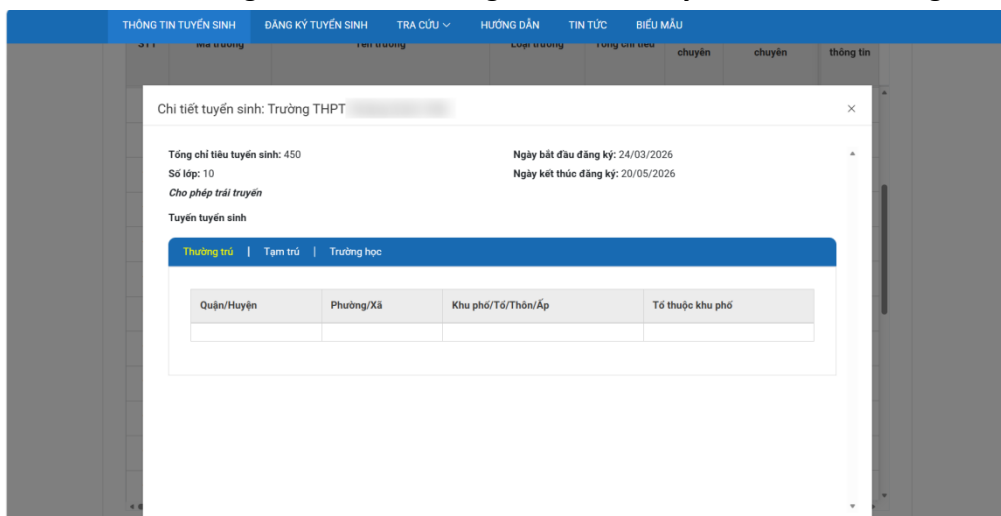
Ví dụ: Đợt tuyển sinh: **Đợt tuyển sinh lớp 10 Công lập năm học 2026-2027**



2. Xem thông tin **Chỉ tiêu các trường** Hệ thống trả về theo Đợt tuyển sinh người dùng chọn

STT	Mã trường	Tên trường	Loại trường	Tổng chỉ tiêu	Chỉ tiêu chuyên	Chỉ tiêu không chuyên	Chi tiết thông tin
1	22000F01	Trường THPT Chuyên	Trường chuyên	420	420		*
2	22000E01_DT_00	Trường PTDTNT THCS và THPT tỉnh	Trường Dân tộc nội trú	100			*
3	22000E01_DT_22000E02	Trường PT DTNT THCS và THPT Tiên Yên	Trường Dân tộc nội trú	100			*
4	22000701	Trường THPT Đầm Hà	Trường thường	405			*
5	22000702	Trường THPT Hoàng Bô	Trường thường	450			*
6	22000703	Trường THPT Bình Liêu	Trường thường	270			*
7	22000704	Trường THPT Trần Phú	Trường thường	540			*
8	22000705	Trường THPT Quảng Hà	Trường thường	450			*
9	22000707	Trường THCS và THPT Tiên Yên	Trường thường	315			*
10	22000708	Trường THPT Uông Bí	Trường thường	585			*

3. Nhấn vào biểu tượng * để xem thông tin **Chi tiết tuyển sinh** của trường học



1.2.3. Xem thông tin Danh sách kỳ thi

Mục đích: Phụ huynh học sinh/học sinh có thể biết thông tin chi tiết về kỳ thi: thời gian theo các giai đoạn

Các bước thực hiện:

1. Nhấn chọn **Danh sách kỳ thi**
2. Hệ thống hiển thị màn hình **Danh sách kỳ thi**

THÔNG TIN TUYỂN SINH

THÔNG TIN TUYỂN SINH

Năm học* 2026-2027 Đơn vị* Sở Giáo dục và Đào tạo Tỉnh Quảng Ninh Cấp học* THPT

Tìm kiếm

Thông tin tuyển sinh | Chỉ tiêu các trường | **Danh sách kỳ thi** | Thông tin điểm ưu tiên | Thông tin điểm khuyến khích

2

DANH SÁCH KỶ THI

Đợt tuyển sinh

-Chọn-

Không có dữ liệu

Để xem thông tin **Danh sách kỳ thi**, người dùng thực hiện:

4. Chọn **Đợt tuyển sinh**.

Ví dụ: Đợt tuyển sinh: **Đợt tuyển sinh lớp 10 Công lập năm học 2026-2027**

DANH SÁCH KỶ THI

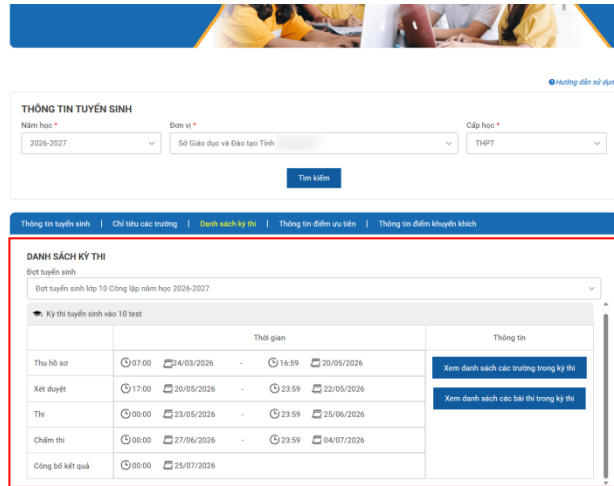
Đợt tuyển sinh

Đợt tuyển sinh lớp 10 Công lập năm học 2026-2027

-Chọn-

Đợt tuyển sinh lớp 10 Công lập năm học 2026-2027

5. Xem thông tin **Danh sách kỳ thi** hệ thống trả về theo Đợt tuyển sinh người dùng chọn



6. Chọn **Xem danh sách các trường trong kỳ thi** để xem thông tin về các trường trong kì thi

THÔNG TIN TUYỂN SINH | ĐĂNG KÝ TUYỂN SINH | TRA CỨU | HƯỚNG DẪN | TIN TỨC | BIỂU MẪU

Tìm kiếm

Danh sách các trường trong kỳ thi

STT	Mã trường	Tên trường	Loại trường
1	22000740	Trường THPT Ba Chẽ	Trường thường
2	22000703	Trường THPT Bình Liêu	Trường thường
3	22000704	Trường THPT Trần Phú	Trường thường
4	22000705	Trường THPT Quảng Hà	Trường thường
5	22000707	Trường THCS và THPT Tiên Yên	Trường thường
6	22000708	Trường THPT Uông Bí	Trường thường
7	22000712	Trường THPT Bãi Cháy	Trường thường
8	22000713	Trường THPT Vũ Văn Hiếu	Trường thường
9	22000701	Trường THPT Đầm Hà	Trường thường

7. Chọn **Xem danh sách các bài thi trong kỳ thi** để xem thông tin về danh sách bài thi trong trường

THÔNG TIN TUYỂN SINH | ĐĂNG KÝ TUYỂN SINH | TRA CỨU | HƯỚNG DẪN | TIN TỨC | BIỂU MẪU

Tìm kiếm

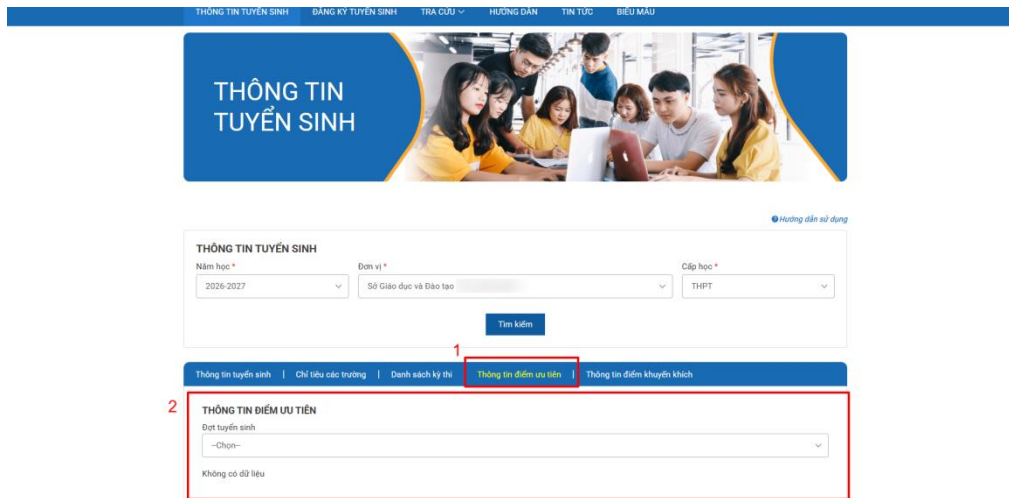
Danh sách các bài thi trong kỳ thi

Thời gian	Buổi	Tên bài thi	Thời gian bắt đầu làm bài	Thời gian làm bài
23/06/2026	Sáng	Ngữ văn chung	07:25	120 phút
	Chiều	Tiếng Anh tự chọn	14:25	60 phút
		Tiếng Pháp tự chọn	14:25	60 phút
		Tiếng Trung tự chọn	14:25	60 phút
24/06/2026	Sáng	Toán học chung	07:25	120 phút
	Chiều	Lịch sử chuyên	14:25	150 phút
		Sinh học chuyên	14:25	150 phút
		Tin học chuyên	14:25	150 phút
		Tiếng Pháp chuyên	14:25	150 phút
		Tiếng Trung Quốc chuyên	14:25	150 phút
		Vật lí chuyên	14:25	150 phút
		Địa lí chuyên	14:25	150 phút

Đóng

1.2.4. Xem thông tin Thông tin Điểm ưu tiên

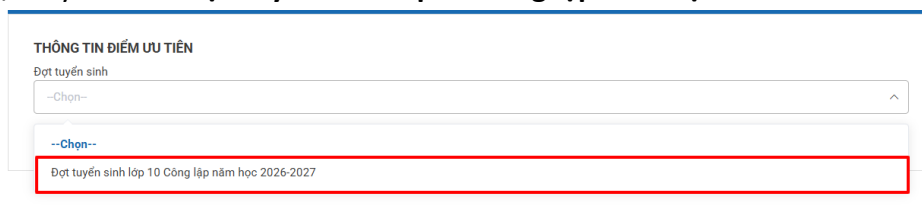
1. Nhấn chọn **Thông tin Điểm ưu tiên**
2. Hệ thống hiển thị màn hình **Thông tin Điểm ưu tiên**



Để xem thông tin **Thông tin Điểm ưu tiên**, người dùng thực hiện:

- 1 Chọn **Đợt tuyển sinh**.

Ví dụ: Đợt tuyển sinh: **Đợt tuyển sinh lớp 10 Công lập năm học 2026-2027**



- 2 Xem thông tin **Thông tin điểm ưu tiên** Hệ thống trả về theo Đợt tuyển sinh người dùng chọn

STT	Tên điểm ưu tiên	Mô tả	Mức điểm cộng		
			Trường thường	DTNT	Chuyên
1	Học sinh ở vùng có điều kiện kinh tế - xã hội đặc biệt khó khăn	Nhóm đối tượng 3	1	1	1
2	Người dân tộc thiểu số	Nhóm đối tượng 3	1	1	1
3	Người có cha hoặc mẹ là người dân tộc thiểu số	Nhóm đối tượng 3	1	1	1
4	Con của người được cấp "Giấy chứng nhận người hưởng chính sách như thương binh mà người được cấp Giấy chứng nhận người hưởng chính sách như thương binh bị suy giảm khả năng lao động dưới 81%"	Nhóm đối tượng 2	1.5	1.5	1.5
5	Con bệnh binh mất sức lao động dưới 81%	Nhóm đối tượng 2	1.5	1.5	1.5
6	Con thương binh mất sức lao động dưới 81%	Nhóm đối tượng 2	1.5	1.5	1.5

1.2.5. Xem thông tin Thông tin điểm khuyến khích

1. Nhấn chọn **Thông tin điểm khuyến khích**
2. Hệ thống hiển thị màn hình **Thông tin điểm khuyến khích**



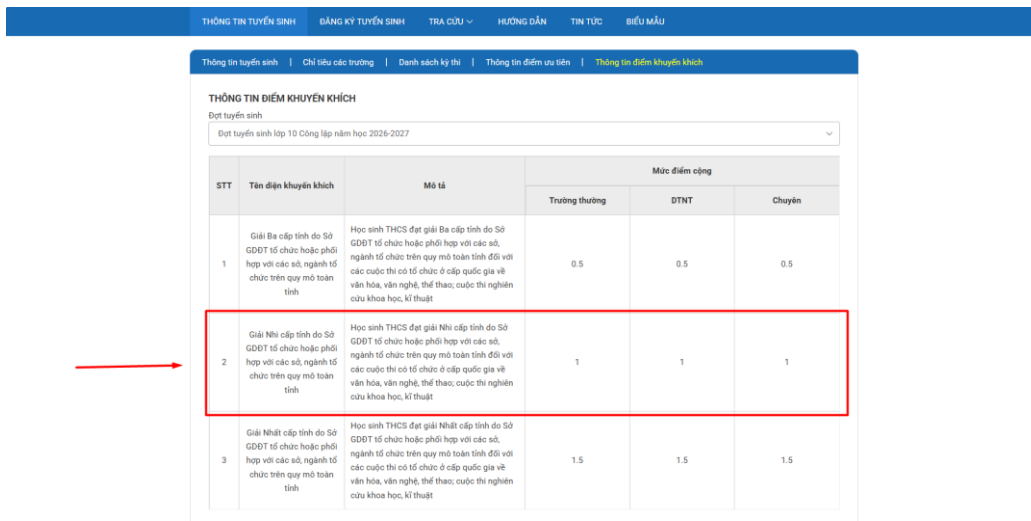
Để xem thông tin **Thông tin điểm khuyến khích**, người dùng thực hiện:

3 Chọn **Đợt tuyển sinh**.

Ví dụ: Đợt tuyển sinh: **Đợt tuyển sinh lớp 10 Công lập năm học 2026-2027**



4 Xem thông tin **Thông tin điểm khuyến khích** Hệ thống trả về theo Đợt tuyển sinh người dùng chọn



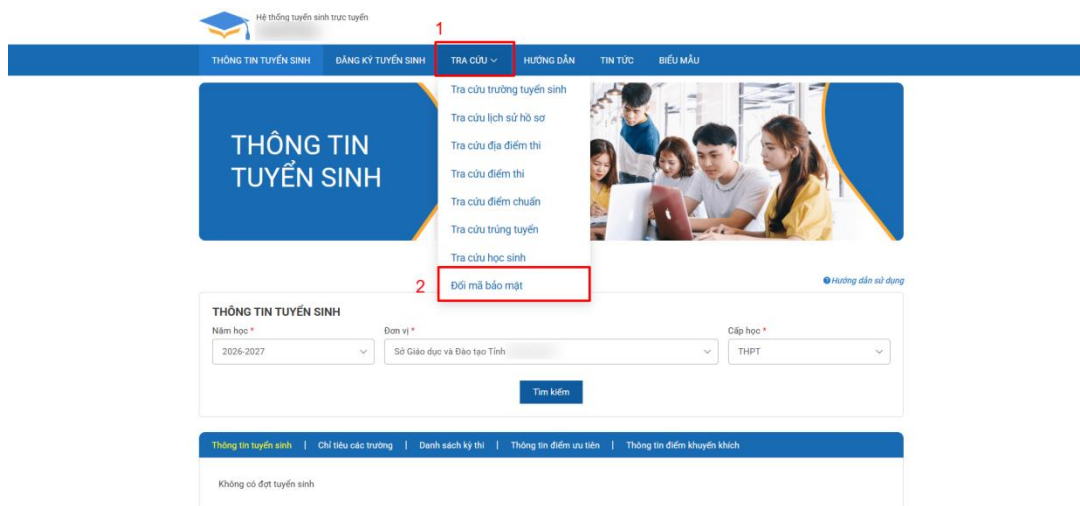
STT	Tên diện khuyến khích	Mô tả	Mức điểm cộng		
			Trưởng thưởng	DTNT	Chuyển
1	Giải Ba cấp tỉnh do Sở GDĐT tổ chức hoặc phối hợp với các sở, ngành tổ chức trên quy mô toàn tỉnh	Học sinh THCS đạt giải Ba cấp tỉnh do Sở GDĐT tổ chức hoặc phối hợp với các sở, ngành tổ chức trên quy mô toàn tỉnh đối với các cuộc thi có tổ chức ở cấp quốc gia về văn hóa, văn nghệ, thể thao; cuộc thi nghiên cứu khoa học, kĩ thuật	0.5	0.5	0.5
2	Giải Nhì cấp tỉnh do Sở GDĐT tổ chức hoặc phối hợp với các sở, ngành tổ chức trên quy mô toàn tỉnh	Học sinh THCS đạt giải Nhì cấp tỉnh do Sở GDĐT tổ chức hoặc phối hợp với các sở, ngành tổ chức trên quy mô toàn tỉnh đối với các cuộc thi có tổ chức ở cấp quốc gia về văn hóa, văn nghệ, thể thao; cuộc thi nghiên cứu khoa học, kĩ thuật	1	1	1
3	Giải Nhất cấp tỉnh do Sở GDĐT tổ chức hoặc phối hợp với các sở, ngành tổ chức trên quy mô toàn tỉnh	Học sinh THCS đạt giải Nhất cấp tỉnh do Sở GDĐT tổ chức hoặc phối hợp với các sở, ngành tổ chức trên quy mô toàn tỉnh đối với các cuộc thi có tổ chức ở cấp quốc gia về văn hóa, văn nghệ, thể thao; cuộc thi nghiên cứu khoa học, kĩ thuật	1.5	1.5	1.5

2. ĐỔI MÃ BẢO MẬT

Mục đích: Chức năng này cho phép Phụ huynh học sinh/học sinh thay đổi **mã bảo mật** (Mã bảo mật là mã cấp riêng của từng học sinh, được sử dụng để đăng ký dự tuyển và tra cứu thông tin)

Các bước thực hiện:

1. Truy cập mục **TRA CỨU**
2. Chọn **Đổi mã bảo mật**



Hệ thống hiển thị màn hình **Đổi mã bảo mật**

3. Thực hiện điền đầy đủ thông tin theo yêu cầu

The screenshot shows a password reset form with the following fields:

- Năm học học sinh* (dropdown menu, value: 2025-2026)
- Mã học sinh/Số CCCD* (text input, placeholder: Nhập)
- Mã bảo mật cũ* (text input, placeholder: Nhập, with an eye icon to toggle visibility)
- Mã bảo mật mới* (text input, placeholder: Nhập, with an eye icon to toggle visibility)
- Nhập lại mã bảo mật mới* (text input, placeholder: Nhập, with an eye icon to toggle visibility)

Below the fields is a note: ****Lưu ý: Mã bảo mật gồm 6 ký tự chữ cái, số hoặc ký tự đặc biệt**

At the bottom is a blue button labeled **Đổi mã bảo mật**.

****Lưu ý :** Mã bảo mật gồm 6 ký tự chữ cái, số hoặc ký tự đặc biệt
Ví dụ: abc@12

4. Nhấn nút 

**** Lưu ý quan trọng:**

- Để đảm bảo an toàn, học sinh **nên đổi mã bảo mật ngay sau khi nhận** được cung cấp. Việc này giúp tránh trường hợp người khác sử dụng mã để thực hiện các thao tác như: thay đổi nguyện vọng, tra cứu kết quả hoặc truy cập thông tin cá nhân của học sinh.
- Phụ huynh vui lòng nhắc học sinh **không chia sẻ mã bảo mật** cho người khác.

3. ĐĂNG KÝ TUYỂN SINH

Mục đích: Chức năng này cho phép Phụ huynh học sinh/học sinh thực hiện đăng ký dự tuyển vào các trường theo từng đợt tuyển sinh được tổ chức

Các bước thực hiện:

1. Truy cập mục ĐĂNG KÝ TUYỂN SINH

Màn hình Đăng ký tuyển sinh

2. Thực hiện chọn Đơn vị và Cấp học

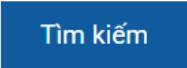
3. Tìm Đợt tuyển sinh dự định đăng ký hồ sơ và chọn

Đăng ký hồ sơ

4. Điền thông tin **Mã học sinh/Số CCCD/Mã định danh** và **Mã bảo mật** được cấp riêng của học sinh

Màn hình **Nhập thông tin học sinh**

** Đối với thí sinh tự do được cấp tài khoản, cần tích vào ô Là thí sinh tự do và đọc kỹ lưu ý

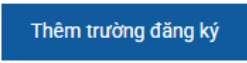
5. Nhấn  để thực hiện tìm hồ sơ và tiến hành đăng ký

3.1.1. Đăng ký nguyện vọng

Hệ thống hiển thị Danh sách trường đăng ký

- Đối với nguyện vọng Chuyên

- + Chọn **Trường tham gia tuyển sinh (1)** → Nhấn







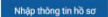
1 Chon nguyện vọng 2 Nhập thông tin hồ sơ

Nguyện vọng đăng ký

1 Trường tham gia tuyển sinh *
-Chọn-

2 

Nguyện vọng	Tên trường đăng ký	Thông tin đăng ký dự tuyển	Đổi thứ tự	Thao tác
Chưa có trường được chọn				

Đối với trường chuyên, Phụ huynh học sinh/học sinh chọn **Lớp chuyên (1)** → **Bài thi chuyên (2)** → **Bài thi tự chọn (3)** → **Nhóm xét tuyển (4)**

- Đối với trường DTNT và THPT Công lập
- + Phụ huynh học sinh/học sinh chọn **Bài thi tự chọn (1)** và **Nhóm xét tuyển (2)**

- + Nhấn chọn **Thêm trường đăng ký** để thêm vào danh sách trường dự tuyển

① Chọn nguyện vọng ② Nhập thông tin hồ sơ

Nguyện vọng đăng ký

Trường tham gia tuyển sinh *

Thêm trường đăng ký

Nguyện vọng	Tên trường đăng ký	Thông tin đăng ký dự thi	Đổi thứ tự	Thao tác
Nguyện vọng 1	Trường THPT Chuyên Hạ Long (Thi tuyển)	- Thông tin đăng ký dự thi • Bài thi: Toán học chuyên (Mã: 220013) - Loại bài thi: Chuyên - Lớp chuyên đăng ký: Toán học • Bài thi: Tiếng Anh tự chọn (Mã: 220014) - Loại bài thi: Tự chọn - Nhóm xét tuyển: 1	⌵	🗑
Nguyện vọng 2	Trường THPT Đông Triều (Thi tuyển)	- Thông tin đăng ký dự thi • Bài thi: Tiếng Anh tự chọn (Mã: 220014) - Loại bài thi: Tự chọn - Nhóm xét tuyển: 1	⌶	🗑

- Đối với thí sinh thuộc diện tuyển thẳng thực hiện như sau:
- + Nhấn vào hiển thị lên thông báo chi tiết về thông tin diện tuyển thẳng

- + Chọn **Trường đăng ký tuyển thẳng (1)** → **Diện đăng ký tuyển thẳng (2)** → Nhấn **Thêm nguyện vọng tuyển thẳng** → Chọn **Tải lên tập minh chứng(3)**

- Sau khi hoàn thành chọn nguyện vọng, Phụ huynh học sinh/học sinh nhấn **Nhập thông tin hồ sơ** để chuyển sang **NHẬP THÔNG TIN HỒ SƠ**


3.1.2. Nhập thông tin hồ sơ

Các bước thực hiện:

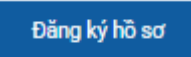
1. Học sinh kiểm tra dữ liệu gồm thông tin cá nhân, điểm học tập và rèn luyện được đồng bộ từ CSDL tỉnh. Thực hiện bổ sung các thông tin còn thiếu như là: Thành tích học tập, Diện ưu tiên, Diện khuyến khích,...

The screenshot shows the 'Thông tin hồ sơ' (Profile Information) page. It includes a navigation bar at the top with links like 'THÔNG TIN TUYÊN SINH', 'ĐĂNG KÝ TUYÊN SINH', 'TRẢ CỬU', 'HƯỚNG DẪN', 'TIN TỨC', and 'BIỂU MẪU'. The main form is titled 'Thông tin hồ sơ' and contains several sections: 'Thông tin học sinh' (Student Information) with fields for name, ID, date of birth, gender, and address; 'Thông tin bố' (Father Information) with fields for name, date of birth, and address; 'Kết quả học tập khác' (Other Academic Results) with a table for uploading documents; 'Thông tin khác' (Other Information) with sections for incentives and IDs, each with a dropdown menu and a 'Thêm ảnh' (Add photo) button. A 'Đăng ký hồ sơ' (Register profile) button is visible at the bottom right of the form area.

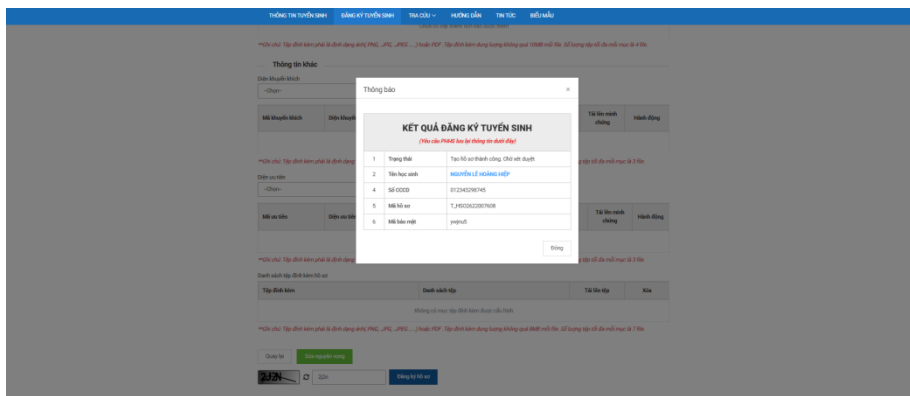
Đối với diện UT/KK/TT: Chọn diện đăng ký → Tải lên tệp minh chứng

Diện Ưu tiên/ Khuyến khích sẽ có icon  để click vào sẽ hiển thị lên thông báo chi tiết về các diện

2. Nhập mã Captcha

3. Sau khi hoàn tất thủ tục, nhấn  → Chọn Xác nhận

Hệ thống hiển thị kết quả đăng ký thành công



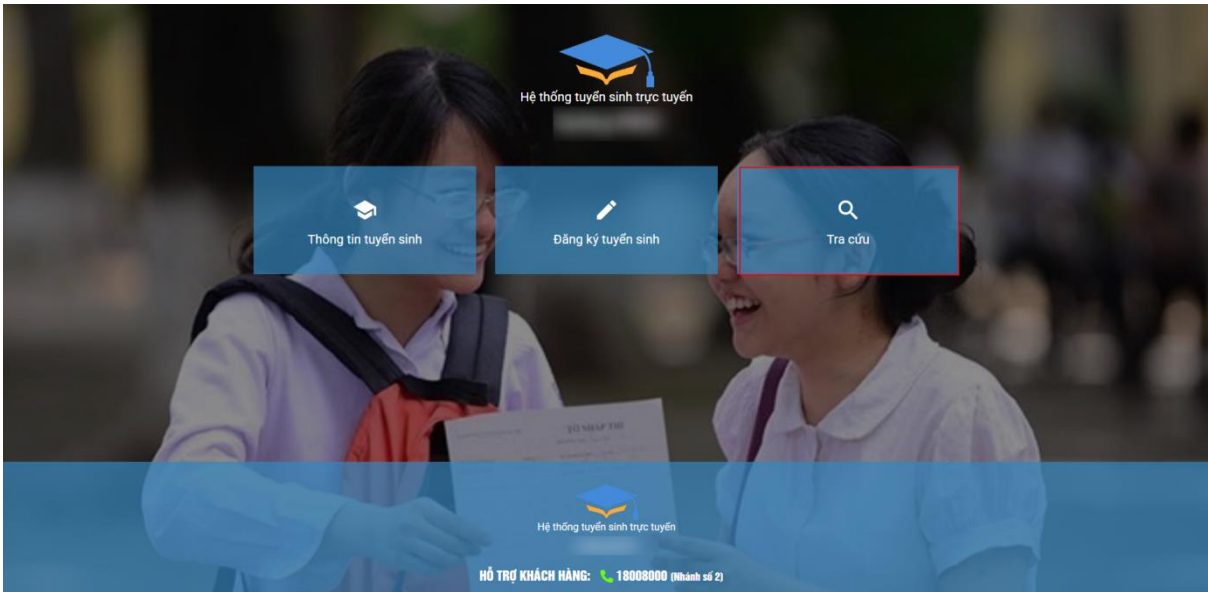
Phụ huynh học sinh/học sinh cần **LƯU LẠI** các thông tin. Các thông tin sẽ được dùng để **TRA CỨU**

4. TRA CỨU

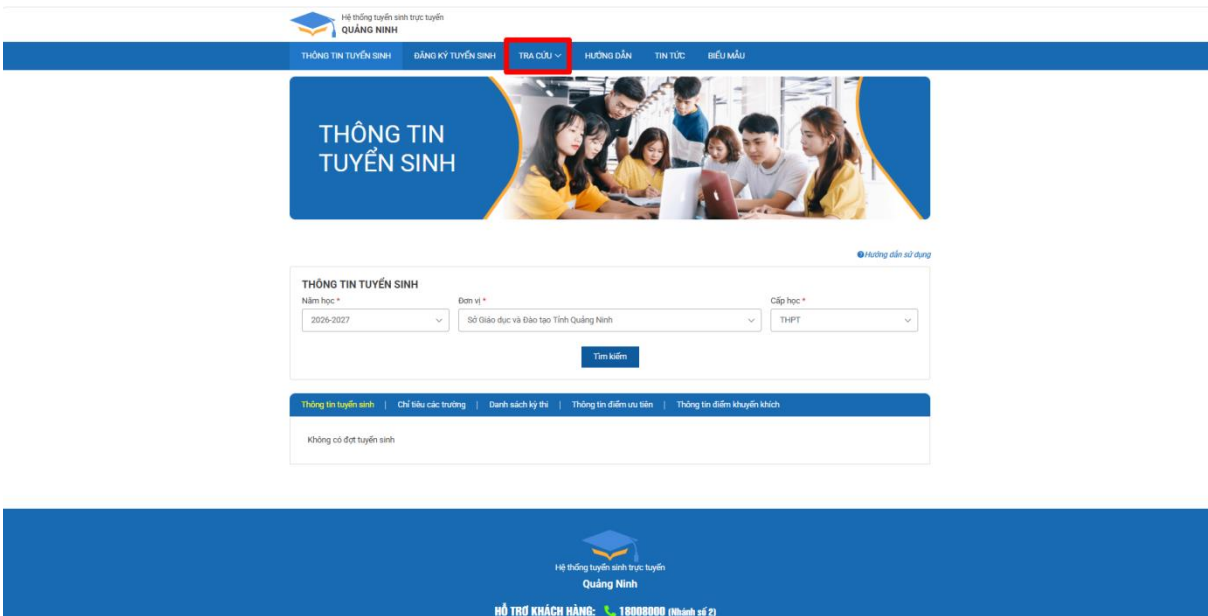
Mục đích: Chức năng này cho phép Phụ huynh học sinh/học sinh tra cứu các thông tin liên quan đến trường tuyển sinh, hồ sơ, địa điểm thi, điểm thi, điểm chuẩn, kết quả trúng tuyển của học sinh

Các cách thực hiện:

Cách 1: Chọn mục TRA CỨU tại trang đầu tiên



Cách 2: Chọn mục TRA CỨU trên thanh Điều hướng

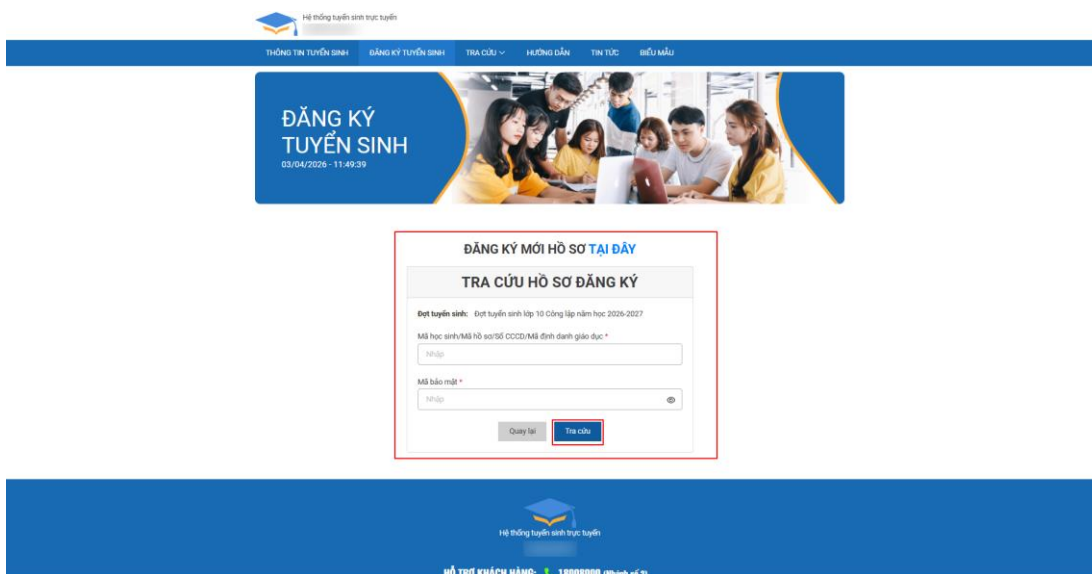


4.1. Tra cứu hồ sơ

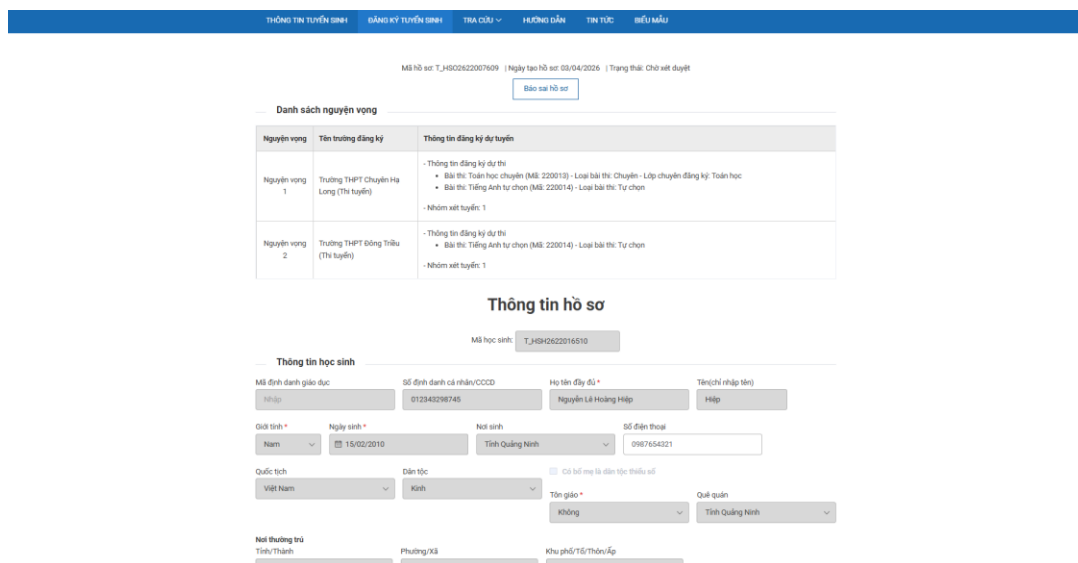
Có 2 cách thực hiện:

Cách 1:

- Sau khi thực hiện đăng ký thành công, hệ thống hiển thị màn thông báo **Kết quả đăng ký** như ảnh bên trên. Người dùng thực hiện **Đóng**, hệ thống sẽ tự động chuyển sang màn **Tra cứu hồ sơ**
- Thực hiện nhập dữ liệu



Nhấn **Tra cứu** → Hệ thống Hiển thị màn thông tin hồ sơ



Cách 2:
Các bước thực hiện

1. Vào **ĐĂNG KÝ TUYỂN SINH (1)** → Chọn Cấp học **“THPT”** (2)

Hệ thống tuyển sinh trực tuyến

THÔNG TIN TUYỂN SINH | **ĐĂNG KÝ TUYỂN SINH** | TRẢ CỨU | HƯỚNG DẪN | TIN TỨC | BIỂU MẪU

ĐĂNG KÝ TUYỂN SINH
03/04/2026 - 12:00:43

Đơn vị *
Số Giáo dục và Đào tạo Tỉnh

DANH SÁCH ĐỢT TUYỂN SINH CỦA SỐ GIÁO DỤC VÀ ĐÀO TẠO

Mầm non | Tiểu học | THCS | **THPT**

Tuyển sinh vào 10 tỉnh Quảng Ninh năm học 2023 - 2024 (chính thức)

Đợt tuyển sinh	Tuyển sinh vào 10 tỉnh Quảng Ninh năm học 2023 - 2024 (chính thức) (22_076_2023(428_2878))	Đăng điểm ra	Đăng ký hồ sơ Tra cứu hồ sơ
Ngày đăng ký hồ sơ	6/05/2023 - 20/06/2025		
Ngày xét duyệt hồ sơ	21/06/2025 - 22/06/2025		

[Demo 2025] Tuyển sinh 10 năm học 2025-2026

Đợt tuyển sinh	[Demo 2025] Tuyển sinh 10 năm học 2025-2026 (22_076_2023(13_4936))	Đăng điểm ra	Đăng ký hồ sơ
----------------	---	--------------	---------------

2. Tìm đợt tuyển sinh và chọn

Tra cứu hồ sơ

THÔNG TIN TUYỂN SINH | ĐĂNG KÝ TUYỂN SINH | TRẢ CỨU | HƯỚNG DẪN | TIN TỨC | BIỂU MẪU

Đợt tuyển sinh	Test đăng ký đợt 1 (22_076_2025(11_8767_7837))	Đăng điểm ra	Đăng ký hồ sơ Tra cứu hồ sơ
Ngày đăng ký hồ sơ	10/11/2025 - 20/11/2025		
Ngày xét duyệt hồ sơ	21/11/2025 - 24/11/2025		

Đợt tuyển sinh thử nghiệm (lần 3)

Đợt tuyển sinh	Đợt tuyển sinh thử nghiệm (lần 3) (22_076_2025(224_4_7837))	Đăng điểm ra	Đăng ký hồ sơ Tra cứu hồ sơ
Ngày đăng ký hồ sơ	24/12/2025 - 28/12/2025		
Ngày xét duyệt hồ sơ	30/12/2025 - 1/01/2026		

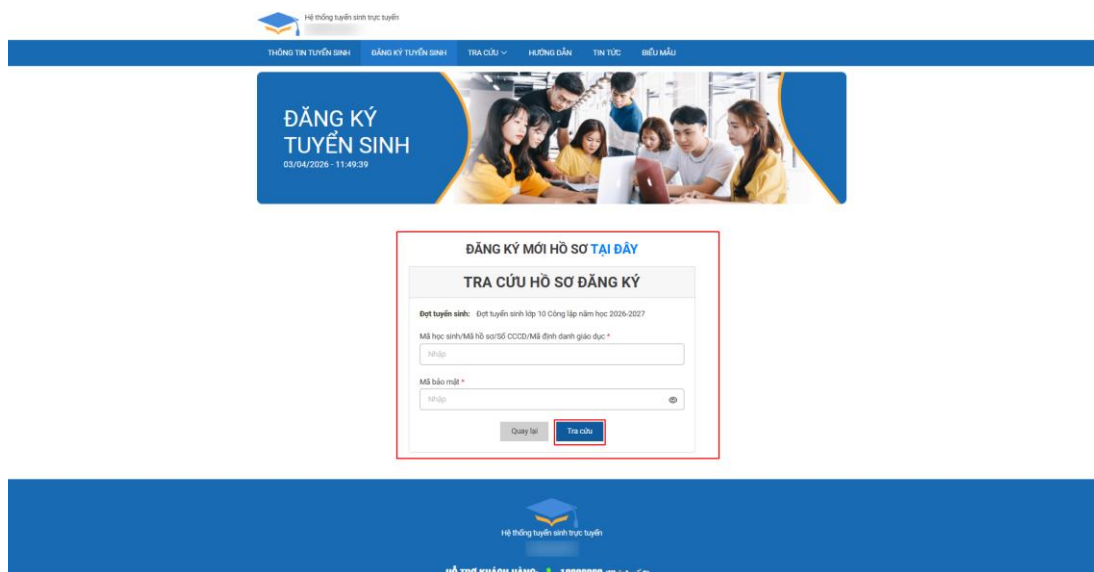
Đợt tuyển sinh lập 10 Công lập năm học 2026-2027

Đợt tuyển sinh	Đợt tuyển sinh lập 10 Công lập năm học 2026-2027 (22_076_2026(23_106_7837))	Đăng điểm ra	Đăng ký hồ sơ Tra cứu hồ sơ
Ngày đăng ký hồ sơ	24/03/2026 - 20/05/2026		
Ngày xét duyệt hồ sơ	20/05/2026 - 22/05/2026		
Thời gian sửa hồ sơ	23/05/2026 - 24/05/2026		

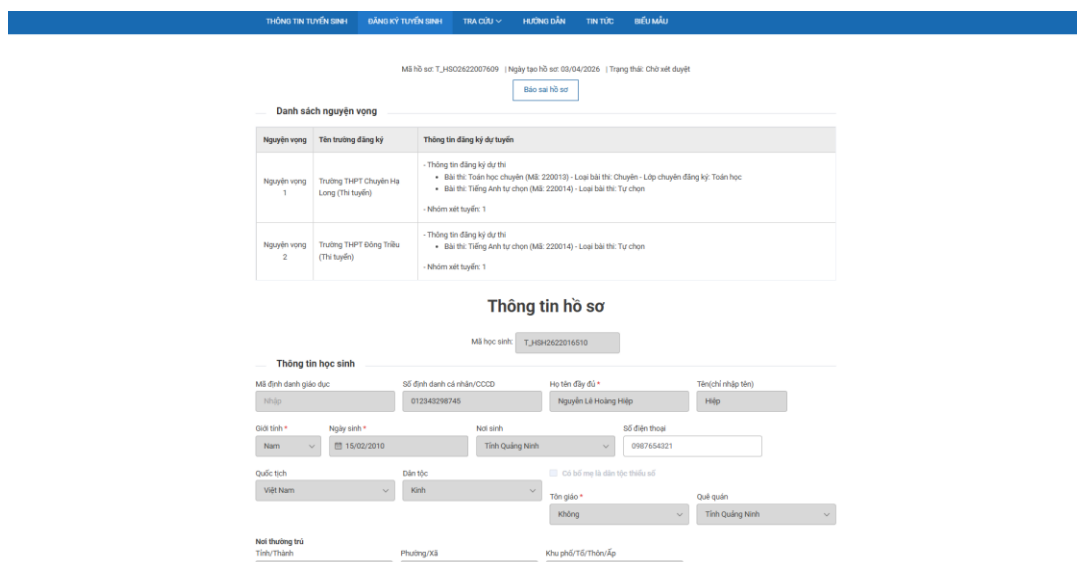
Hệ thống tuyển sinh trực tuyến

HỖ TRỢ KHÁCH HÀNG: 18008000 (màn hình số 1)

3. Nhập thông tin để tra cứu hồ sơ (thông tin đã được nhận khi đăng ký hồ sơ)

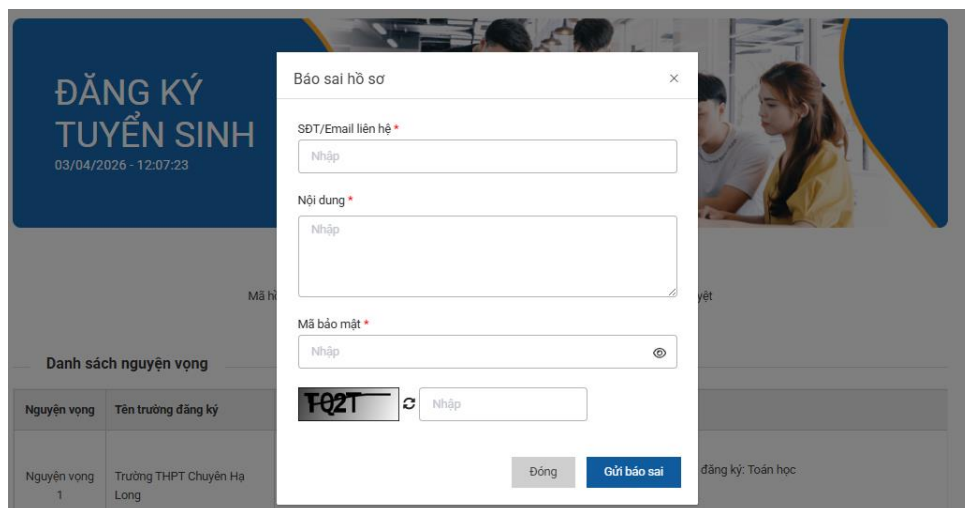


4. Chọn **Tra cứu** để thực hiện tra cứu hồ sơ

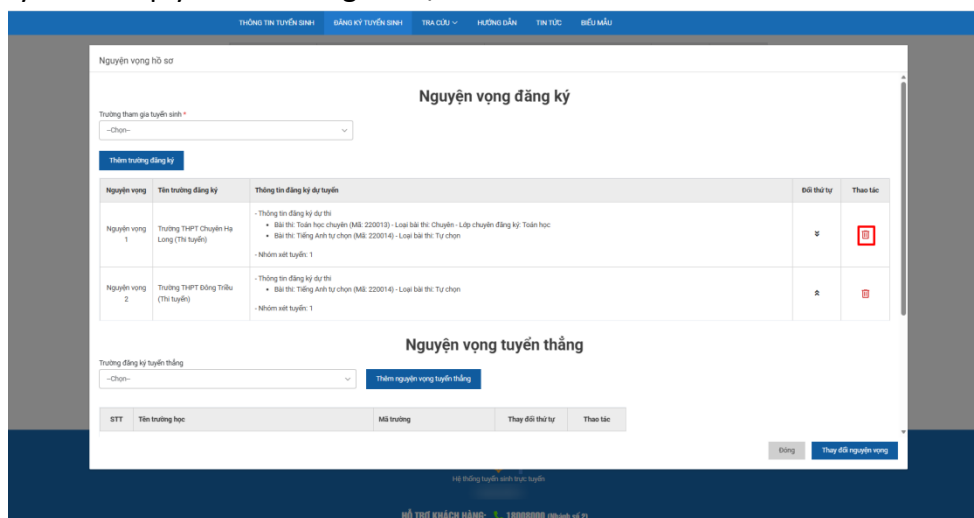


Thí sinh kiểm tra lại thông tin hồ sơ

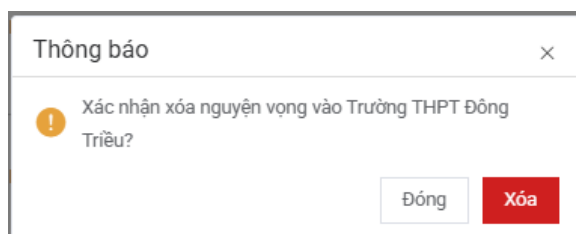
- Nếu sai thông tin, chọn **Báo sai hồ sơ**, hiển thị màn hình thông báo để nhập thông tin rồi chọn **Gửi báo sai**



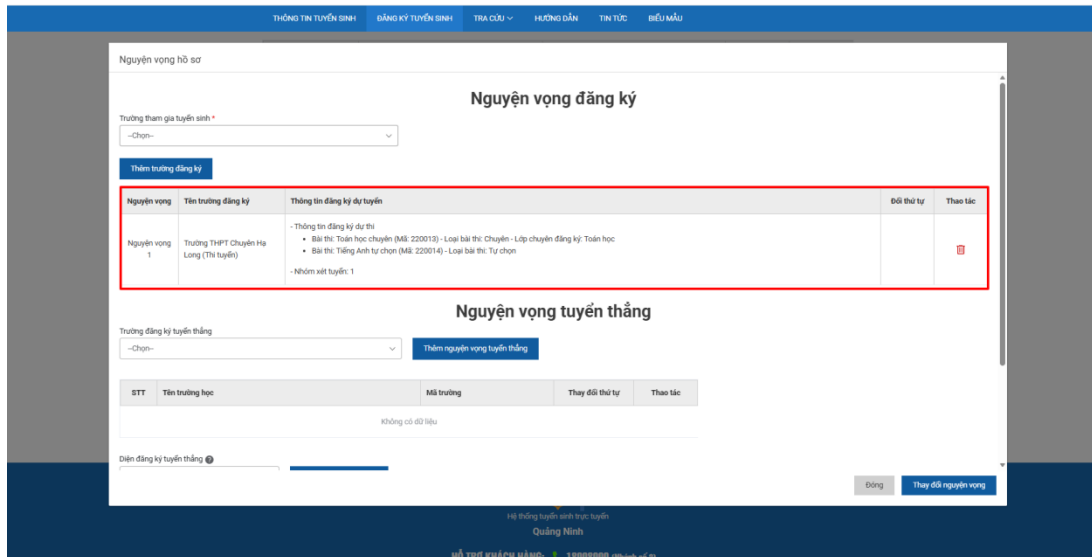
- Trong trường hợp mong muốn **Đổi nguyện vọng**, thí sinh chọn **Chỉnh sửa nguyện vọng**. Việc chỉnh sửa nguyện vọng vẫn phải tuân thủ quy tắc phân tuyến theo quy chế của Sở giáo dục đã đưa ra.



Hiển thị màn hình xác nhận có muốn thực hiện xóa nguyện vọng không → Chọn Xóa



Sau khi xóa, hiển thị lại danh sách nguyện vọng và tồn tại nguyện vọng theo phân tuyến đã được cấu hình

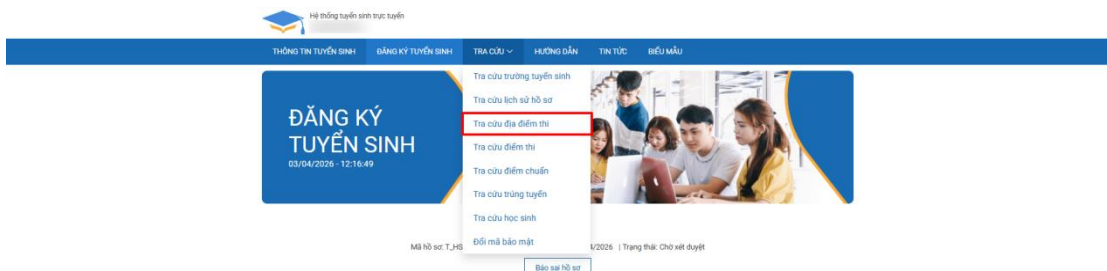


Thí sinh thực hiện đăng ký lại nguyện vọng theo hướng dẫn và theo quy định của Sở.

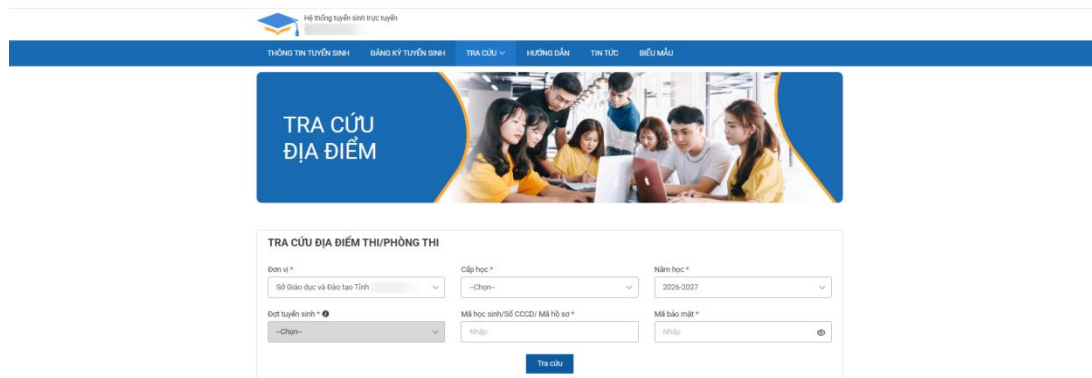
4.2. Tra cứu địa điểm thi

Các bước thực hiện:

1. Vào TRA CỨU
2. Chọn **Tra cứu địa điểm thi**



3. Hiện thị màn hình **TRA CỨU ĐỊA ĐIỂM**, thí sinh nhập đầy đủ thông tin yêu cầu



4. Chọn **Tra cứu**
Hiện thị thông tin chi tiết địa điểm thi

ĐỊA ĐIỂM

TRA CỨU ĐỊA ĐIỂM THI/PHÒNG THI

Đơn vị *

Cấp học *

Năm học *

Đợt tuyển sinh *

Mã học sinh/Số CCCD/ Mã hồ sơ *

Mã bảo mật *

Chi tiết địa điểm thi/phòng thi

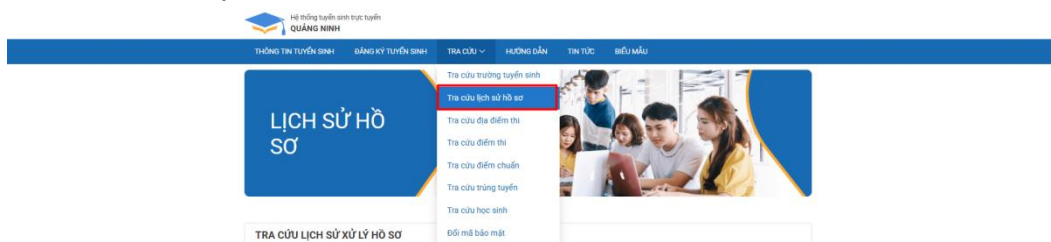
Mã phòng thi	Họ tên	SBD	Bài thi	Thời gian làm bài	Ngày thi	Địa điểm thi
P23	Tỉnh Linh Nhi T	0102052	Tiếng Anh tự chọn	60 phút	07.00 - 06/05/2025	Tỉnh Quảng Ninh-Tỉnh Quảng Ninh
P23	Tỉnh Linh Nhi T	0102052	Toán học chung	120 phút	09.00 - 06/05/2025	Tỉnh Quảng Ninh-Tỉnh Quảng Ninh
P23	Tỉnh Linh Nhi T	0102052	Ngữ Văn chung	120 phút	14.00 - 06/05/2025	Tỉnh Quảng Ninh-Tỉnh Quảng Ninh
P22	Tỉnh Linh Nhi T	0102052	Tin học chuyên	150 phút	14.00 - 07/05/2025	Tỉnh Quảng Ninh-Tỉnh Quảng Ninh



4.3. Tra cứu lịch sử hồ sơ

Các bước thực hiện:

1. Vào TRA CỨU
2. Chọn **Tra cứu lịch sử hồ sơ**



3. Hiển thị màn hình **TRA CỨU LỊCH SỬ XỬ LÝ HỒ SƠ**, thí sinh nhập đầy đủ thông tin yêu cầu

LỊCH SỬ HỒ SƠ

TRA CỨU LỊCH SỬ XỬ LÝ HỒ SƠ

Đơn vị *

Cấp học *

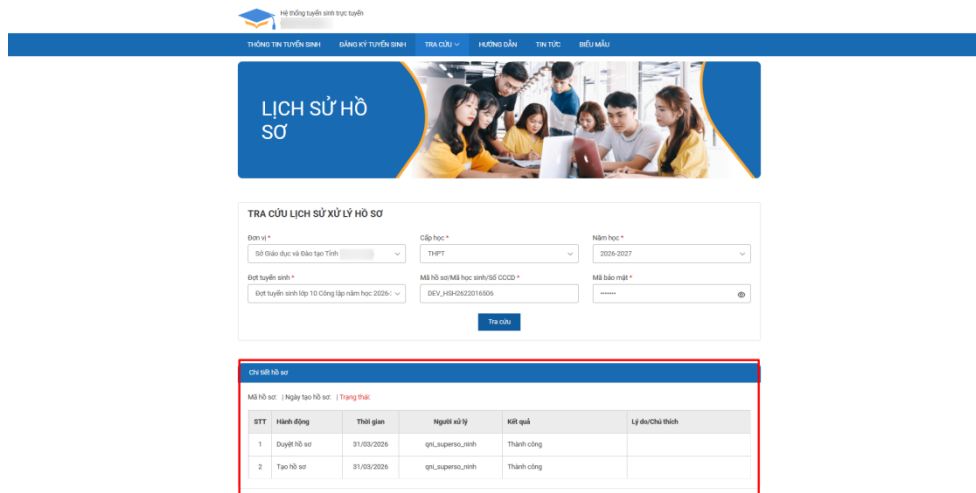
Năm học *

Đợt tuyển sinh *

Mã hồ sơ/Mã học sinh/Số CCCD *

Mã bảo mật *

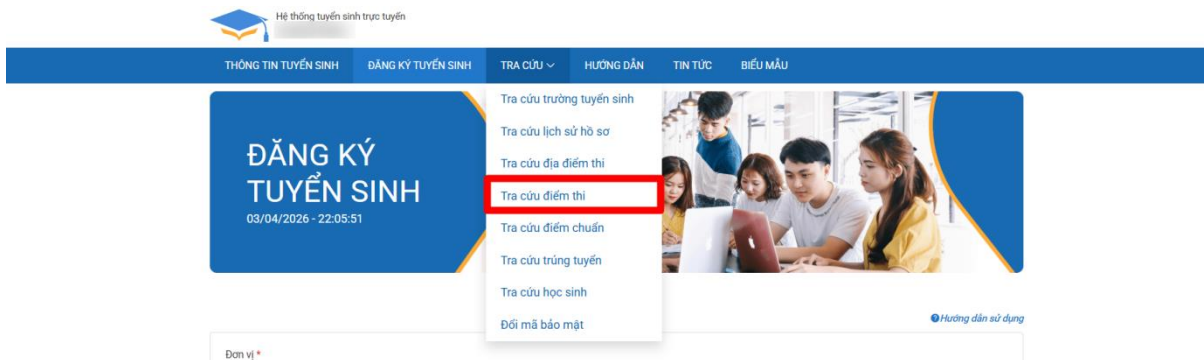
4. Chọn **TRA CỨU**
 Hiển thị thông tin chi tiết



4.4. Tra cứu điểm thi

Các bước thực hiện:

1. Vào TRA CỨU
2. Chọn **Tra cứu điểm thi**



3. Hiển thị màn hình **TRA CỨU ĐIỂM THI**, thí sinh nhập đầy đủ thông tin yêu cầu và chọn **Tra cứu**

Hiển thị điểm thi và thông tin chi tiết của thí sinh

THÔNG TIN TUYỂN SINH | ĐĂNG KÝ TUYỂN SINH | **TRA CỨU** | HƯỚNG DẪN | TIN TỨC | BIỂU MẪU

TRA CỨU ĐIỂM THI

Đơn vị *
Số Giáo dục và Đào tạo Tỉnh

Cấp học *
THPT

Năm học *
2025-2026

Đợt tuyển sinh *
[Demo 2025] Tuyển sinh 10 năm học 2025-202

Kỳ thi *
Kỳ thi_DEMO

Số báo danh *
0104051

Tra cứu

Chi tiết điểm thi

Số báo danh: 0104051 Tổng điểm theo nguyện vọng:
Mã trường dự thi: 22000F01 - Chuyen NV1 (Hóa học): 47 Không chuyen NV1: 38

Tên trường dự thi: Trường THPT Chuyên Hạ Long

Điểm Ưu tiên/ Khuyến khích: 0

Điểm học lực tại quê: 0

Mã bài thi	Tên bài thi	Điểm	Điểm phúc khảo
108902	Hóa học chuyên	9	
108895	Toán học chung	10	
108896	Ngữ Văn chung	9	
108897	Tiếng Anh tự chọn	10	



4.5. Tra cứu kết quả trúng tuyển

Các bước thực hiện:

4. Vào **TRA CỨU**
5. Chọn **Tra cứu trúng tuyển**



6. Hiện thị màn hình **TRA CỨU TRÚNG TUYỂN**, thí sinh nhập đầy đủ thông tin yêu cầu và chọn **Tra cứu**

Hiện thị kết quả trúng tuyển và thông tin chi tiết của thí sinh

THÔNG TIN TUYỂN SINH ĐĂNG KÝ TUYỂN SINH TRA CỨU HƯỚNG DẪN TIN TỨC BIỂU MẪU

TRA CỨU TRÙNG TUYỂN

Đơn vị* Cấp học* Năm học*

Đợt tuyển sinh* Số báo danh/Mã học sinh*

TRA CỨU

Chi tiết kết quả trúng tuyển

Họ tên: Nguyễn Mai Anh Anh Trường đăng ký: Trường THPT Chuyên Hạ Long
 Mã hồ sơ: DEVJHS02522011300 Trạng thái trúng tuyển: Đạt - Lớp chuyên: Tiếng Anh
 Mã học sinh: HS1007799922 Điểm thi: 49.00
 Số báo danh: 0109004 Điểm ưu tiên - khuyến khích: 0
 Tổng điểm xét tuyển lớp chuyên: 49.00
 Tổng điểm xét tuyển lớp không chuyên: 39.00

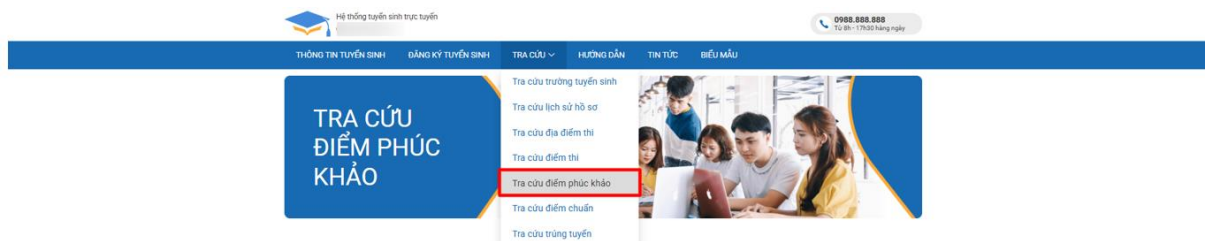
Thông tin điểm thi

Mã bài thi	Tên bài thi	Điểm thi	Điểm phúc khảo (Nếu có)
108907	Tiếng Anh chuyên	10	N/A
108995	Toán học chung	9	N/A
108986	Ngữ Văn chung	10	N/A
108997	Tiếng Anh tự chọn	10	N/A

4.6. Tra cứu điểm phúc khảo


Các bước thực hiện:

1. Vào TRA CỨU
2. Chọn **Tra cứu điểm phúc khảo**



3. Hiện thị màn hình **TRA CỨU ĐIỂM PHÚC KHẢO**, thí sinh nhập đầy đủ thông tin yêu cầu và chọn **Tra cứu**

Hiện thị kết quả phúc khảo của thí sinh



TRA CỨU ĐIỂM PHÚC KHẢO

Đơn vị * Cấp học * Năm học *

Đợt tuyển sinh * Kỳ thi * Số báo danh *

Mã bảo mật *

Tra cứu

Chi tiết điểm thi

Số báo danh: 0109005

Mã trường dự thi: 22000F01

Tên trường dự thi: Trường THPT Chuyên Hạ Long

Mã bài thi	Tên bài thi	Điểm phúc khảo
108907	Tiếng Anh chuyên	
108895	Toán học chung	
108896	Ngữ Văn chung	
108897	Tiếng Anh tự chọn	